

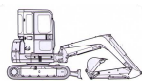
# BÂTIMENT & GÉNIE CIVIL



TRAVAUX DES TERRAINS & TERRASSEMENTS

<b>PELLE RETRO - 0,9 T</b> & ACCESSOIRES	Cat. 1	Cat.2	Cat. 3
	1 à 2 j. par jour	3 à 6 j. par jour	Dès 7 j. par jour
<b>PELLE RÉTRO 0,9 T</b> chenilles caoutchouc largeur variable de 70 à 85 cm - attache rapide - 3 godets - creuse 20 et 50 cm et talutage 85 cm - profondeur de creuse: 182 cm	210.-	150.-	140.-
<b>PINCE HYDRAULIQUE ENROCHEMENT</b>	140.-	110.-	95.-
<b>MARTEAU HYDRAULIQUE 90 kg</b>	180.-	140.-	106.-
<b>TARIÈRE HYDRAULIQUE</b> vrille: diamètre 15, 30, 40 et 50 cm - profondeur: ~ 100 cm	180.-	140.-	98.-
<b>PELLE RETRO - 1,7 T</b> & ACCESSOIRES	Cat. 1	Cat.2	Cat. 3
	1 à 2 j. par jour	3 à 6 j. par jour	Dès 7 j. par jour
<b>PELLE RÉTRO 1,7 T</b> chenilles caoutchouc largeur variable de 95 à 128 cm - hauteur 230 cm (canopy) - attache rapide - 3 godets - creuse 30 et 50 cm et talutage 85 cm - profondeur de creuse: 230 cm	220.-	160.-	150.-
<b>PINCE HYDRAULIQUE ENROCHEMENT</b>	140.-	110.-	95.-
<b>MARTEAU HYDRAULIQUE 120 kg</b>	180.-	140.-	106.-
<b>TARIÈRE HYDRAULIQUE</b> vrille: diamètre 15, 30, 40 et 50 cm profondeur: ~ 100 cm	180.-	140.-	98.-

# BÂTIMENT & GÉNIE CIVIL



## PELLE RETRO - 2,9 T

### & ACCESSOIRES

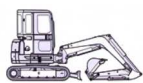
	Cat. 1	Cat. 2	Cat. 3
	1 à 2 j. par jour	3 à 6 j. par jour	Dès 7 j. par jour
<b>PELLE RÉTRO 2,9 T</b> chenilles caoutchouc largeur 150 cm - hauteur 230 cm (cabine) - attache rapide - 3 godets - creuse 30 et 70 cm et talutage 100 cm - profondeur de creuse: 264 cm	310.-	240.-	210.-
<b>PINCE HYDRAULIQUE ENROCHEMENT</b>	140.-	110.-	95.-
<b>MARTEAU HYDRAULIQUE</b> 160 kg	250.-	180.-	160.-
<b>GRAPPIN HYDRAULIQUE</b> à bois	150.-	110.-	98.-
<b>TARIÈRE HYDRAULIQUE</b> vrille: diamètre 15, 30, 40 et 50 cm profondeur: ~ 100 cm	180.-	140.-	98.-

## PELLE RETRO - 5 T

### & ACCESSOIRES


	Cat. 1	Cat. 2	Cat. 3
	1 à 2 j. par jour	3 à 6 j. par jour	Dès 7 j. par jour
<b>PELLE RÉTRO 5 T</b> chenilles caoutchouc largeur : 1,96 m - hauteur 260 cm (cabine) - attache rapide - 3 godets - creuse 40 et 80 cm et talutage 120 cm - profondeur de creuse: 369 cm	380.-	285.-	245.-
<b>PINCE HYDRAULIQUE ENROCHEMENT</b>	180.-	135.-	110.-
<b>MARTEAU HYDRAULIQUE</b> 300 kg	250.-	180.-	160.-
<b>GRAPPIN HYDRAULIQUE</b> à bois	150.-	110.-	98.-
<b>TARIÈRE HYDRAULIQUE</b> vrille : diamètre 15, 30, 40 et 50 cm profondeur: ~ 100 cm	180.-	140.-	98.-

# BÂTIMENT & GÉNIE CIVIL



<b>PELLE RETRO - 8,5 T &amp; ACCESSOIRES</b>	Cat. 1	Cat.2	Cat. 3
		1 à 2 j. par jour	3 à 6 j. par jour
<b>PELLE RÉTRO 8,5 T</b> chenilles caoutchouc - largeur 232 cm - hauteur 278 cm - attache rapide - 4 godets - creuse 40, 60 et 90 cm et talutage 140 cm -profondeur de creuse: 453 cm	490.-	380.-	340.-
<b>PINCE HYDRAULIQUE ENROCHEMENT</b>	295.-	230.-	210.-
<b>MARTEAU HYDRAULIQUE</b> 560 kg	320.-	260.-	225.-
<b>GRAPPIN HYDRAULIQUE</b> à bois	150.-	110.-	98.-
<b>TARIÈRE HYDRAULIQUE</b> vrille: diamètre 15, 30, 40 et 50 cm profondeur: ~ 100 cm	180.-	140.-	98.-

<b>CITERNE DIESEL avec pistolet 12 V ou 24 V</b>	Cat. 1	Cat.2	Cat. 3
		1 à 2 j. par jour	3 à 6 j. par jour
<b>CITERNE DIESEL</b> avec pistolet 12 V ou 24 V. - 50 litres/mn Contenance 940 litres - compteur digital - Long.: 152 cm / larg.: 122 cm / haut.: 125 cm - Poids vide: 575 kg - Poids total: 1'520 kg	36.-	28.-	26.-



# ACCESSOIRES



## PINCE A BORDURE MECANIQUE POUR PELLE-RETRO

Cat. 1	Cat.2	Cat. 3
1 à 2 j. par jour	3 à 6 j. par jour	Dès 7 j. par jour

### PINCE A BORDURE MECANIQUE

ouverture de 1 à 25 cm - capacité de levage: 500 kg

30.-	25.-	21.-
------	------	------

## FOREUSE DE SOUCHE HYDRAULIQUE (avec vrille)

Cat. 1	Cat.2	Cat. 3
1 à 2 j. par jour	3 à 6 j. par jour	Dès 7 j. par jour

### FOREUSE DE SOUCHE HYDRAULIQUE

Ø 25 cm - pour pelle rétro de 1,8 à 5 t

320.-	260.-	240.-
-------	-------	-------

Pour toutes les machines, la location d'un 1/2 jour = 70 % du tarif journalier.

# MOUVEMENT DES TERRAINS



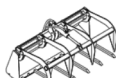
## CHARGEUSE COMPACTE SUR PNEUS - 1,3 T (IMMATRICULEE) & ACCESSOIRES

	Cat. 1	Cat.2	Cat. 3
	1 à 2 j. par jour	3 à 6 j. par jour	Dès 7 j. par jour
<b>CHARGEUSE SUR PNEUS compacte 1,3 T</b> Long.: 2,5 m / h: 1,90 m - larg. benne: 1,07 m - capacité: 150 lts	250.-	182.-	160.-
<b>FOURCHE À PALETTE</b> 250 kg à 40 cm - basculement: 357 kg hauteur de levage: 210 cm	15.-	10.-	8.-
<b>BALAYEUSE À BENNE</b> avec collecteur - largeur: 1,90 m	160.-	120.-	110.-
<b>BENNE GROS VOLUME</b> - 300 lts	25.-	20.-	18.-
<b>FOURCHE CROCODILE</b> hydraulique	110.-	80.-	70.-
<b>LAME À NEIGE</b> avec équipement hivernal complet	Nous consulter		

## CHARGEUSE COMPACTE SUR PNEUS - 2,7 T (IMMATRICULEE) & ACCESSOIRES

	Cat. 1	Cat.2	Cat. 3
	1 à 2 j. par jour	3 à 6 j. par jour	Dès 7 j. par jour
<b>CHARGEUSE SUR PNEUS compacte 2,7 T</b> Long.: 3,06 m. / h: 1,95 m.- larg. benne : 1,50 m - capacité: 330 lts	330.-	260.-	220.-
<b>FOURCHE À PALETTE</b> 400 kg à 40 cm - basculement 1'300 kg hauteur de levage: 260 cm	15.-	10.-	8.-
<b>BALAYEUSE À BENNE</b> avec collecteur - largeur: 1,90 m	160.-	120.-	110.-
<b>BENNE GROS VOLUME</b> - 500 lts	25.-	20.-	18.-
<b>FOURCHE CROCODILE</b> hydraulique	110.-	80.-	70.-
<b>LAME À NEIGE</b> avec équipement hivernal complet	Nous consulter		

# MOUVEMENT DES TERRAINS



## CHARGEUSE SUR PNEUS - 3,8 T (IMMATRICULEE)

4 roues directrices & ACCESSOIRES

Cat. 1	Cat.2	Cat. 3
1 à 2 j. par jour	3 à 6 j. par jour	Dès 7 j. par jour

### CHARGEUSE SUR PNEUS (4 roues directrices) - 3,8 T

Long.: 4,950 m. / h: 2,40 m - larg. Benne: 1,650 m - capacité: 360 lts

330.-	260.-	220.-
-------	-------	-------

### FOURCHE À PALETTE 650 kg à 40 cm - basculement :1'300 kg

hauteur de levage: 300 cm

15.-	10.-	8.-
------	------	-----

### BALAYEUSE À BENNE avec collecteur - largeur: 1,90 m

160.-	120.-	110.-
-------	-------	-------

### BENNE GROS VOLUME - 650 lts

25.-	20.-	18.-
------	------	------

### FOURCHE CROCODILE HYDRAULIQUE

110.-	80.-	70.-
-------	------	------

### LAME À NEIGE avec équipement hivernal complet

Nous consulter

## CHARGEUSE ARTICULÉE SUR PNEUS - 6,9 T (IMMATRICULEE) & ACCESSOIRES

Cat. 1	Cat.2	Cat. 3
1 à 2 j. par jour	3 à 6 j. par jour	Dès 7 j. par jour

### CHARGEUSE SUR PNEUS articulée - 6,9 T

Long.: 5,76 m. - h: 2,80 m - larg. benne: 2,33 m -  
capacité: 1'100 lts

350.-	280.-	240.-
-------	-------	-------

### FOURCHE À PALETTE 2'500 kg à 40 cm - basculement: 3'961 kg

hauteur de levage: 3,165 m

15.-	10.-	8.-
------	------	-----

### BALAYEUSE À BENNE avec collecteur - 2,30 m largeur +

balayeuse latérale et bac 300 lts d'eau

220.-	160.-	140.-
-------	-------	-------

### DESSOUICHEUR, transplanteur pour déplacement arbre/arbuste

72.-	60.-	50.-
------	------	------

### LAME À NEIGE avec équipement hivernal complet

Nous consulter

# MOUVEMENT DES TERRAINS



<b>CHARGEUSE COMPACTE SUR CHENILLES - 3,4 T &amp; ACCESSOIRES</b>	Cat. 1	Cat.2	Cat. 3
	1 à 2 j. par	3 à 6 j. par jour	Dès 7 j. par jour
<b>CHARGEUSE SUR CHENILLES compacte - 3,4 T</b> Long.: 1,580 m - larg.: 1.65 m - haut.: 2,29 m. - larg. benne : 1,70 m - capacité: 390 lts	380.-	285.-	245.-
<b>FOURCHE À PALETTE</b> 800 kg à 40 cm - basculement: 1'050 kg hauteur de levage: 350 cm	15.-	10.-	8.-
<b>BALAYEUSE À BENNE</b> avec collecteur - largeur: 1,90 m	160.-	120.-	110.-
<b>BENNE GROS VOLUME</b> - 500 lts	25.-	20.-	18.-
<b>FOURCHE CROCODILE HYDRAULIQUE</b>	110.-	80.-	70.-

Les caractéristiques concernant le poids et les dimensions sont indicatives.  
Elles peuvent varier selon le type de machine.


Pour toutes les machines, la location d'un 1/2 jour = 70 % du tarif journalier.

Le locataire est tenu de rendre l'objet loué dans l'état dans lequel il a été reçu, nettoyé, avec les pleins d'huile, de carburant et en bon état de fonctionnement.

En cas de défaut ou d'usure excessive, la remise en état de marche se fait aux frais du locataire. En cas de faute du locataire, la location s'arrêtera à la fin de la réparation de l'objet de location.

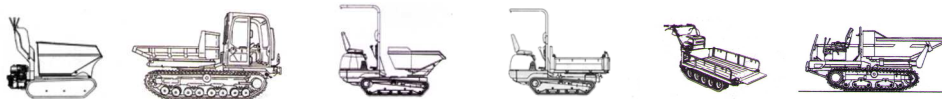


# MOUVEMENT DES TERRAINS



DUMPERS SUR CHENILLES	Cat. 1	Cat.2	Cat. 3
	1 à 2 j. par jour	3 à 6 j. par jour	Dès 7 j. par jour
<b>DUMPER SUR CHENILLES - 500 kg charge utile</b> essence, volume: 250 lts - poids à vide: 250 kg déversement frontal hydraulique - largeur: 65 cm / longueur: 140 cm / hauteur: 118 cm	126.-	89.-	76.-
<i>OPTION BENNE PLATE avec ridelles - Modification</i>	<i>60.- par prise en charge</i>		
<b>DUMPER SUR CHENILLES - 700 kg charge utile</b> essence, hydrostatique, volume: 350 lts - poids à vide: 330 kg déversement frontal hydraulique - largeur: 78 cm / longueur: 140 cm /hauteur: 124 cm	126.-	89.-	76.-
<b>DUMPER SUR CHENILLES - 900 kg charge utile</b> diesel, hydrostatique, volume: 450 lts - poids à vide: 570 kg déversement frontal hydraulique- largeur: 80 cm / longueur: 150 cm / hauteur: 124 cm	126.-	89.-	76.-
<b>DUMPER SUR CHENILLES - 1'000 kg charge utile</b> diesel, hydrostatique, volume: 550 lts - poids à vide: 950 kg girabenne 180° - largeur: 99 cm / longueur: 259 cm / hauteur: 127 cm	180.-	135.-	120.-
<b>DUMPER SUR CHENILLES - 1'500 kg charge utile</b> diesel, hydrostatique, volume: 800 lts - poids à vide: 1300 kg déversement 3 côtés - largeur: 99 cm / longueur: 279 cm / hauteur: 157 cm	220.-	160.-	150.-

# MOUVEMENT DES TERRAINS



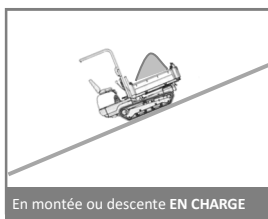
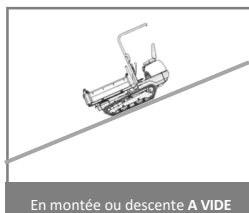
## DUMPERS SUR CHENILLES

	Cat. 1	Cat.2	Cat. 3
	1 à 2 j. par jour	3 à 6 j. par jour	Dès 7 j. par jour
<b>DUMPER SUR CHENILLES - 1'800 kg charge utile</b> diesel, hydrostatique, volume: 800 lts - poids à vide: 1300 kg girabenne 180° - largeur: 127 cm / longueur: 282 cm / hauteur: 157 cm	220.-	160.-	150.-
<b>DUMPER SUR CHENILLES - 2'800 kg charge utile</b> diesel, hydrostatique, volume: 1500 lts - poids à vide: 2500 kg girabenne 180° - largeur: 155 cm / longueur: 366 cm / hauteur sans arceau: 168 cm	310.-	270.-	220.-
<b>DUMPER SUR CHENILLES - 3'700 kg charge utile</b> diesel, hydrostatique, volume: 2500 lts - poids à vide: 5900 kg girabenne 180° - largeur: 200 cm / longueur: 479 cm / hauteur: 268 cm	580.-	380.-	310.-



### SECURITE

- Utilisation sur pente de 15 à 20 % **MAXIMUM**
- Attention au sens de la machine sur une pente (voir images ci-dessous)
- Lors du basculement de la benne chargée, le centre de gravité se déplace.  
*La machine risque de se renverser.*



# MOUVEMENT DES TERRAINS



DUMPERS SUR PNEUS	Cat. 1	Cat.2	Cat. 3
	1 à 2 j. par jour	3 à 6 j. par jour	Dès 7 j. par jour
<b>DUMPER SUR PNEUS - 4000 kg charge utile -</b> diesel, hydrostatique, articulé, girabenne: 180° poids à vide: 2800 kg /volume à ras: 1.6 m <sup>3</sup> / en dôme: 2.3 m <sup>3</sup> largeur: 190 cm / longueur: 400 cm / hauteur sans arceau: 208 cm / avec arceau: 300 cm	230.-	170.-	150.-
<b>DUMPER SUR PNEUS - 6000 kg charge utile</b> diesel, hydrostatique, articulé, girabenne: 180° poids à vide: 3800 kg /volume à ras: 2.4 m <sup>3</sup> / en dôme: 3.6 m <sup>3</sup> largeur: 204 cm / longueur: 452 cm / hauteur sans arceau: 216 cm / avec arceau: 290 cm	340.-	260.-	220.-

Les caractéristiques concernant le poids et les dimensions sont indicatives.  
Elles peuvent varier selon le type de machine.

Pour toutes les machines, la location d'un 1/2 jour = 70 % du tarif journalier.


# COMPACTAGE



## PILONNEUSES & PLAQUES VIBRANTES

	Cat. 1	Cat. 2	Cat. 3
	1 à 2 j. par jour	3 à 6 j. par jour	Dès 7 j. par jour
<b>PILONNEUSE - 60 à 80 kg</b> essence largeur: 28 cm / longueur: 35 cm / hauteur: 100 cm	78.-	60.-	53.-
<b>PLAQUE VIBRANTE - 70 à 100 kg</b> essence largeur: 40-50 cm / longueur: 50-60 cm hauteur: 70 cm	66.-	50.-	46.-
<b>OPTION:</b> plaque caoutchouc pour pavés	30.- par prise en charge		
<b>PLAQUE VIBRANTE A ROULEAUX CAOUTCHOUC - 92 kg</b> Uniquement pour pavés - essence - largeur: 38 cm - Longueur: 45 cm	85.-	60.-	50.-
<b>PLAQUE VIBRANTE - 220 kg</b> diesel - marche avant et arrière largeur: 50 cm / longueur: 60 cm / hauteur: 80 cm	120.-	85.-	60.-
<b>PLAQUE VIBRANTE - 350 kg</b> diesel - marche avant et arrière largeur: 60 cm / longueur: 90 cm / hauteur: 115 cm	120.-	85.-	60.-
<b>OPTION:</b> Modification pour largeur de 44 cm	30.- par prise en charge		

# COMPACTAGE



## ROULEAUX COMPACTEURS

	Cat. 1	Cat.2	Cat. 3
	1 à 2 j. par jour	3 à 6 j. par jour	Dès 7 j. par jour
<b>ROULEAU VIBRANT - 650 kg</b> lisse - tandem fixe - diesel largeur: 65-71 cm / longueur: 251 cm / hauteur: 103 cm	120.-	85.-	60.-
<b>ROULEAU VIBRANT (immatriculé) - 1'550 kg</b> lisse - tandem articulé - diesel largeur: 90-95 cm / longueur: 230 cm / hauteur sans arceau: 189 cm - avec arceau: 245 cm	240.-	170.-	150.-
<b>ROULEAU VIBRANT (immatriculé) - 2'500 kg</b> lisse - tandem articulé - diesel largeur: 100-103 cm / longueur: 250 cm / hauteur sans arceau: 194 cm - avec arceau 262 cm	280-	210.-	180.-

## ROULEAU PIEDS DE MOUTON

	Cat. 1	Cat.2	Cat. 3
	1 à 2 j. par jour	3 à 6 j. par jour	Dès 7 j. par jour
<b>ROULEAU VIBRANT pieds de mouton - 1500 KG</b> tandem articulé - diesel - télécommandé largeur: 82 cm / longueur: 183 cm / hauteur: 123 cm	220.-	160.-	150.-
Option largeur de 56 cm	<i>160.- par prise en charge</i>		